



RESEARCH INTERNATIONAL
PENTOR

RAPORT Z BADANIA WYBRANYCH TARYF UBEZPIECZENIOWYCH

**RAPORT Z BADANIA PRZYGOTOWANY DLA:
BRE UBEZPIECZENIA TU S.A.**

luty 2007

© Copyright by Pentor Research
International S.A. 2007
No part of these materials may be
used, reproduced or adapted
without the prior written consent of
the copyright owner. All rights
reserved

Pentor Research International S.A.
ul. Postępu 18B
02-676 Warszawa
NIP: 526-021-18-19
KRS 0000059619
Regon: 011003524
Sąd Rejonowy dla m.st. Warszawy w Warszawie
XIII Wydział Gospodarczy Krajowego Rejestru Sądowego
Wysokość Kapitału Zakładowego 500 000 PLN
opłacony w całości

STRUKTURA RAPORTU

- OPIS BADANIA 3
- SZCZEGÓŁOWE ZAŁOŻENIA BADANIA 7
- WYNIKI BADANIA: TARYFY OC 10
- WYNIKI BADANIA: TARYFY OC + AC 23

OPIS BADANIA

- W lutym 2007 roku Pentor Research International S.A. przeprowadził badanie ilościowe na zlecenie BRE UBEZPIECZENIA TU S.A.
- Celem badania było zbadanie rynkowych ofert taryf komunikacyjnych OC oraz OC+AC, oferowanych przez 7 wybranych zakładów ubezpieczeń (przy czym mBank Supermarket Ubezpieczeń Samochodowych (Go!Direct, HDI, Benefia) traktowany jest jako jeden ubezpieczyciel), dla 6 wybranych pojazdów, w 10 wybranych powiatach.
- Celem przeprowadzenia badania, BRE UBEZPIECZENIA TU S.A. dokonało wyboru:
 - zakresu badania: taryfy komunikacyjne OC oraz OC+AC,
 - następujących pojazdów (Skoda Fabia, Ford Focus, Opel Astra II, Opel Vectra B, Opel Corsa B, Fiat Seicento), oraz ich cech takich jak model, rok produkcji pojazdu, wersja, pojemność silnika, moc (KW), liczba drzwi, wartość pojazdu, data pierwszej rejestracji, aktualny przebieg,
 - następujących powiatów: Warszawski (Warszawa), Łódzki wschodni (Łódź), Krakowski (Kraków), m.Katowice, Wrocławski (Wrocław), Poznański (Poznań), m.Szczecin, m.Gdańsk, Bydgoski (Bydgoszcz), Lubelski (Lublin),
 - szczegółowego opisu wariantu AC: amortyzacja części, redukcyjna suma ubezpieczenia, udział własny (szkoda, kradzież), zakres terytorialny, właściciel, poprzedni zakład ubezpieczeń,
 - szczegółowego opisu „pozornego nabywcy”: rok urodzenia, płeć, rok wydania prawa jazdy, stan cywilny, rodzina, zawód, okres bezszkodowej jazdy, okres najdłuższego użytkowania samochodu, okres posiadania ubezpieczenia OC oraz OC+AC
 - charakterystyki użytkownika samochodu: uszkodzenia, użytkowanie samochodu, rodzaj serwisowania,
 - następujących zakładów ubezpieczeń: mBank Supermarket Ubezpieczeń Samochodowych (Go!Direct, HDI, Benefia), TUIR Warta S.A. („Warta”), Ergo Hestia S.A. („Hestia”), Towarzystwo Ubezpieczeń Allianz Polska S.A. („Allianz”), Powszechny Zakład Ubezpieczeń Spółka Akcyjna („PZU”), Link 4 Towarzystwo Ubezpieczeń S.A. („Link 4”), AVANSSUR S.A. („AXA”).
- Szczegółowe informacje znajdują się w rozdziale „Szczegółowe założenia badania”.
- Rankingi oraz wyniki badania dotyczą uzyskanych taryf dla wybranych marek pojazdów, powiatów oraz zakładów ubezpieczeń.

METODOLOGIA [1]

- Badanie przeprowadzone zostało dwoma metodami:
 - Mystery Calling (wywiady telefoniczne) w odniesieniu do taryf następujących zakładów ubezpieczeń: Warta, Hestia, Allianz, PZU, Link 4, AXA,
 - weryfikacja taryf mBanku Supermarket Ubezpieczeń Samochodowych (Go!Direct, HDI, Benefia) w systemie transakcyjnym stworzonym przez BRE UBEZPIECZENIA TU S.A. i BRE BANK S.A.
- Ankieterzy mieli za zadanie sprawdzenie wysokości taryf OC oraz OC+AC na podstawie szczegółowego scenariusza oraz dokładnych założeń badawczych (nabywca, pojazd i wszelkie niezbędne dane potrzebne do ustalenia stawki).
- **W odniesieniu do taryf zakładów ubezpieczeń: Warta, Hestia, Allianz, PZU, Link 4, AXA:**
 - Taryfy podane w raporcie uzyskane zostały w wyniku wywiadów telefonicznych (Mystery Caller) realizowanych przez wcielających się w rolę „pozornych nabywców” ankieterów.
 - Konsultanci/ agenci zakładów ubezpieczeń proszeni byli o podanie podstawowej stawki OC oraz stawek OC+AC w pakiecie i bez pakietu.
 - Część konsultantów/ agentów podawała tylko stawki w pakiecie, część tylko bez pakietu. Zakładając, że badanie ma na celu weryfikację stawek proponowanych potencjalnym klientom, porównane są podane propozycje zakładów ubezpieczeń bez względu na typ konstrukcji ubezpieczenia OC+AC.
 - Jeśli podane były dwa typy stawek OC+AC (w pakiecie i bez), do celów porównawczych wybierana była niższa.
 - Ze względu na metodologię badania Mystery Caller założyć można, że uzyskane taryfy mogą różnić się od taryf uzyskanych w innym czasie, dla tej samej kombinacji pojazdu, powiatu i zakładu ubezpieczeń. Ankieterzy mieli za zadanie uzyskanie taryf przy podanych założeniach w trakcie pierwszej rozmowy telefonicznej, co nie wyklucza możliwości uzyskania innych stawek przy kolejnym kontakcie z agentem/ konsultantem.
 - Nie wszyscy agenci/ konsultanci zakładów ubezpieczeń oferowali ofertę zgodną w 100% z założeniami scenariusza: największe różnice dotyczyły procentowego wkładu własnego, amortyzacji czy obowiązku wykupienia dodatkowych opcji. Różnice te dotyczyły pojedynczych przypadków, co może świadczyć o pewnej swobodzie agentów/ konsultantów w doborze oferty.

- **W odniesieniu do taryf oferowanych przez mBank Supermarket Ubezpieczeń Samochodowych (Go!Direct, HDI, Benefia):**
- Stawki oferowane przez mBank Supermarket Ubezpieczeń Samochodowych (Go!Direct, HDI, Benefia) weryfikowane były w systemie transakcyjnym stworzonym przez BRE UBEZPIECZENIA TU S.A. oraz BRE BANK S.A. (mBank).
- Badanie taryf mBanku Supermarket Ubezpieczeń Samochodowych (Go!Direct, HDI, Benefia) obarczone było ograniczonymi możliwościami realizacyjnymi ze względu na następujące fakty:
 - Dostępność oferty tylko dla posiadaczy konta w mBanku (BRE BANK S.A.)
 - W celu wykupienia ubezpieczenia w mBanku (BRE BANK S.A.) istnieje możliwość otwarcia bezpłatnego eKONTA, po aktywacji konta można korzystać w pełnym zakresie z oferty ubezpieczeniowej mBanku. Jednakże ze względu na szczegółowe założenia badawcze dotyczące precyzyjnie określonego profilu klienta, nie było to możliwe.
- Dlatego też stawki mBanku Supermarket Ubezpieczeń Samochodowych (Go!Direct, HDI, Benefia) zostały zweryfikowane w systemie transakcyjnym stworzonym przez BRE UBEZPIECZENIA TU S.A. i BRE BANK S.A. i zainstalowanym w siedzibie BRE UBEZPIECZENIA TU S.A., w Warszawie.
- Ankieter uzyskał poziom taryf OC oraz OC+AC oferowanych przez mBank, udostępnionych tylko posiadaczom konta w mBanku.
- Ankieter wybierał najniższą stawkę spośród stawek z grupy Medium.



Warszawa, 20.02.2007 r.

Oświadczenie

Niniejszym oświadczamy, że Pentor Research International S.A. - przeprowadzając na nasze zlecenie badanie taryf komunikacyjnych OC oraz OC+AC oferowanych przez BRE Bank S.A. w mBanku „Supermarket Ubezpieczeń Samochodowych” - korzystał z danych i taryf zawartych w systemie transakcyjnym stworzonym przez BRE UBEZPIECZENIA TU S.A. i BRE Bank S.A., zainstalowanym w siedzibie BRE UBEZPIECZENIA TU S.A. i BRE Bank S.A., oraz przetwarzał je za zgodą naszą i BRE Bank S.A. przy użyciu tego systemu. Oświadczamy, że system transakcyjny BRE UBEZPIECZENIA TU S.A. i BRE Bank S.A. jest tym samym systemem, z którego korzystają klienci BRE Bank S.A. (mBank).

Oświadczamy, że ww. dane i taryfy, z których korzystał i które przetwarzał Pentor Research International S.A., były aktualne oraz udostępniane klientom BRE Bank S.A. (mBank) w okresie przeprowadzania badania, a ponadto że system transakcyjny BRE UBEZPIECZENIA TU S.A. i BRE Bank S.A. działał w tym okresie prawidłowo.

Oświadczamy, że do przeprowadzenia badania taryf komunikacyjnych OC oraz OC+AC, BRE UBEZPIECZENIA TU S.A. dokonało wyboru:

- zakresu badania: taryfy komunikacyjne OC oraz OC+AC,
- następujących pojazdów: Skoda Fabia, Ford Focus, Opel Astra II, Opel Vectra B, Opel Corsa B, Fiat Seicento; oraz ich cech takich jak model, rok produkcji pojazdu, wersja, pojemność silnika, moc (KW), liczba drzwi, wartość pojazdu, data pierwszej rejestracji, aktualny przebieg,
- szczegółowego opisu wariantu AC: amortyzacja części, redukcyjna suma ubezpieczenia, udział własny (szkoda, kradzież), zakres terytorialny, właściciel, poprzedni ubezpieczyciel,
- szczegółowego opisu „pozornego nabywcy”: rok urodzenia, płeć, rok wydania prawa jazdy, stan cywilny, rodzina, zawód, liczba lat bezszkodowej jazdy, okresu najdłuższego użytkowania samochodu, zniżek na poprzedniej polisie, długości posiadania ubezpieczenia OC+AC,
- charakterystyki użytkownika samochodu: uszkodzenia, użytkowanie samochodu, rodzaj serwisowania,
- następujących powiatów: warszawski, łódzki wschodni, krakowski, m.Katowice, wrocławski, poznański, m.Szczecin, m.Gdańsk, bydgoski, lubelski,
- następujących zakładów ubezpieczeń: mBank Supermarket Ubezpieczeń Samochodowych (Go!Direct, HDI, Benefia); TUIR Warta S.A.; Ergo Hestia S.A.; Towarzystwo Ubezpieczeń Allianz Polska SA; Powszechny Zakład Ubezpieczeń Spółka Akcyjna; Link 4 Towarzystwo Ubezpieczeń SA; AVANSUR S.A. (AXA).

Wyrażamy zgodę na okazywanie niniejszego oświadczenia zainteresowanym osobom/podmiotom trzecim oraz na ewentualne zamieszczenie niniejszego oświadczenia na czas nieokreślony na stronach internetowych Pentor Research International S.A.

Zarząd BRE UBEZPIECZENIA TU S.A.

Jarosław Mastalerz
Prezes Zarządu

Elżbieta Pacholczuk
Członek Zarządu



SZCZEGÓŁOWE ZAŁOŻENIA BADANIA

ANEKS – ZAŁOŻENIA BADANIA

Samochód	Marka pojazdu	SKODA	FORD	OPEL	OPEL	OPEL	FIAT
	Model pojazdu	Fabia	Focus	Astra II	Vectra B	Corsa B	Seicento
	Rok produkcji pojazdu	2000	2000	2001	1998	1999	2000
	Wersja	Comfort	Ghia	Comfort	CD	City	Fun
	Pojemność slinika	1397	1596	1389	1796	1199	899
	Moc (KW)	50	74	66	85	48	29
	Liczba drzwi	5	5	4	4	5	3
	Wartość pojazdu	16000	22000	20900	15100	10400	7700
	Data pierwszej rejestracji	2000-05-10	2000-05-10	2001-05-10	1998-05-10	1999-05-10	2000-05-10
Aktualny przebieg	90000	104000	77000	135000	97000	82000	
Ubezpieczenie	OC, OC+AC	OC, OC+AC	OC, OC+AC	OC, OC+AC	OC, OC+AC	OC, OC+AC	OC, OC+AC
Wariant AC							
	Amortyzacja części	Nie	Nie	Nie	Tak	Tak	Tak
	Redukcyjna Suma Ubezpieczenia	Tak	Tak	Tak	Tak	Tak	Tak
	Udział własny szkoda: uszkodzenie pojazdu	10	10	10	10	10	10
	Ubezpieczenie pojazdu od kradzieży	Tak	Tak	Tak	Tak	Tak	Tak
	Udział własny szkoda: kradzież pojazdu	10	10	10	10	10	10
	Zakres terytorialny	Europa	Europa	Europa	Europa	Europa	Europa
Właściciel	Drugi od 2 lat	Drugi od 2 lat	Drugi od 2 lat	Drugi od 2 lat	Drugi od 2 lat	Drugi od 2 lat	
Poprzedni ubezpieczyciel	Compensa	Compensa	Compensa	Compensa	Compensa	Compensa	

INFORMACJE DODATKOWE

Liczba drzwi, 4 – sedan, 5 – hatchback

Planowany przebieg 10000-15000 km rocznie

Miejsce pracy takie samo jak zamieszkania, kody pocztowe na poziomie miasta w większości przypadków są w tej samej strefie

Miejsce parkowania, w nocy parking strzeżony, w dzień ulica

ANEKS – ZAŁOŻENIA BADANIA

Właściciel

Data urodzenia	1975-05-10
Płeć	Mężczyzna
Data wydania prawa jazdy	1996-07-19
Stan cywilny	Żonaty
Jedno 2-letnie dziecko zawód: pracownik umysłowy	
Liczba lat bezszkodowej jazdy	8 lat
Najdłuższe użytkowanie samochodu	6 lat
Zniżki – na poprzedniej polisie Posiada ubezpieczenie OC i AC. Taki sam poziom zniżek na OC i AC. Wcześniej ubezpieczenie było w pakiecie.	maksymalne(-60%) za 8 lat bezszkodowej jazdy. od 9 lat
Uszkodzenia samochodu, szkody	samochód nieuszkodzony, nigdy nie było szkody
Klient w Compensie jest rok (nie podajemy informacji dlaczego zmienia towarzystwo ubezpieczeniowe)	
Samochód nie jest użytkowany przez osobę, która ma mniej niż 24 lata.	
Samochód nie jest użytkowany przez osobę, która ma prawo jazdy krócej niż jeden rok.	
Nabywca jest jedynym kierowcą samochodu.	
Samochód jest serwisowany, ale nie w autoryzowanym serwisie.	
Samochód nie jest sprowadzany z zagranicy.	
W samochodzie nie jest zainstalowana instalacja gazowa.	
Prywatne użytkowanie samochodu.	



TARYFY OC

- W obrębie badanych stawek, według ustalonych założeń badawczych, taryfy OC w mBanku Supermarket Ubezpieczeń Samochodowych (Go!Direct, HDI, Benefia) okazały się być najniższe dla badanych kombinacji pojazdów, powiatów i zakładów ubezpieczeń.
- Weryfikowane taryfy OC w mBanku Supermarket Ubezpieczeń Samochodowych (Go!Direct, HDI, Benefia) są o ponad 30% niższe od średnich taryf uzyskanych w badaniu obiema metodami. Wyjątek stanowią jedynie Ford Focus w Gdańsku i w Warszawie oraz Opel Vectra w Warszawie, gdzie taryfy dostępne w mBanku Supermarket Ubezpieczeń Samochodowych (Go!Direct, HDI, Benefia) były niższe od średniej odpowiednio o 22%, 26%, 27%.
- Różnice w cenie ubezpieczenia OC w mBanku Supermarket Ubezpieczeń Samochodowych (Go!Direct, HDI, Benefia) w porównaniu do średniej taryf zakładów ubezpieczeń uwzględnionych w badaniu, badanych obiema metodami, wynoszą od -22% do -59%.
- Najmniejsze różnice pomiędzy średnią dla badanych taryf a taryfami mBanku Supermarket Ubezpieczeń Samochodowych (Go!Direct, HDI, Benefia) zauważane są w Gdańsku, gdzie różnice kształtują się dla poszczególnych typów pojazdów między -22% a -39% oraz w Warszawie od -26% do -42%.
- W obrębie badanych pojazdów, największe różnice dotyczą przede wszystkim Fiata Seicento – różnica pomiędzy stawką mBanku Supermarket Ubezpieczeń Samochodowych (Go!Direct, HDI, Benefia), a średnią dla taryf uzyskanych w badaniu wynosi -59% w Lublinie oraz -56% w Bydgoszczy i Krakowie.
- Ze względu na metodologię badania Mystery Caller można przypuścić, że uzyskane tą metodą taryfy mogą różnić się od taryf uzyskanych w innym czasie, dla tej samej kombinacji pojazdu i powiatu oraz zakładów ubezpieczeń.

TARYFY OC WARSZAWA

WYNIKI BADANIA - RANKINGI

SKODA FABIA		
1	mBank (SUS)*	338 zł
2	AXA	400 zł
3	LINK 4	443 zł
4	Hestia	500 zł
5	Allianz	548 zł
6	Warta	626 zł
7	PZU	633 zł

-32%

FORD FOCUS		
1	mBank (SUS)*	426 zł
2	LINK 4	519 zł
3	Allianz	548 zł
4	AXA	574 zł
5	Warta	580,0 zł
6	Hestia	600 zł
7	PZU	762 zł

-26%

OPEL ASTRA II		
1	mBank (SUS)*	376 zł
2	LINK 4	475,0 zł
3	AXA	482 zł
4	Hestia	600 zł
5	Allianz	616 zł
6	Warta	626 zł
7	PZU	630 zł

-31%

OPEL VECTRA B		
1	mBank (SUS)*	440 zł
2	LINK 4	506,0 zł
3	Hestia	531 zł
4	AXA	557 zł
5	Allianz	616 zł
6	Warta	760 zł
7	PZU	825 zł

-27%

OPEL CORSA B		
1	mBank (SUS)*	272 zł
2	LINK 4	385,0 zł
3	Warta	392 zł
4	Allianz	427 zł
5	AXA	437 zł
6	PZU	441 zł
7	Hestia	496 zł

-33%

FIAT SEICENTO		
1	mBank (SUS)*	222 zł
2	PZU	359 zł
3	Warta	392 zł
4	AXA	404 zł
5	Hestia	408 zł
6	Allianz	422 zł
7	LINK 4	484,1 zł

-42%

*mBank – mBank Supermarket Ubezpieczeń Samochodowych (Go!Direct, HDI, Benefia) - oferta OC weryfikowana w systemie transakcyjnym stworzonym przez BRE UBEZPIECZENIA TU S.A. i BRE BANK S.A.

Pozostali ubezpieczyciele: taryfy OC weryfikowane metodą wywiadów telefonicznych Mystery Caller

← Różnica między stawką mBank a średnią stawką dla danego samochodu i powiatu uzyskaną dla wszystkich zakładów ubezpieczeń uwzględnionych w badaniu

TARYFY OC

ŁÓDŹ

WYNIKI BADANIA - RANKINGI

SKODA FABIA		
1	mBank (SUS)*	248 zł
2	AXA	383 zł
3	LINK 4	401 zł
4	Hestia	532 zł
5	Allianz	548 zł
6	PZU	575 zł
7	Warta	626 zł

-48%

FORD FOCUS		
1	mBank (SUS)*	324 zł
2	LINK 4	457 zł
3	AXA	533 zł
4	Allianz	548 zł
5	Hestia	568 zł
6	Warta	580 zł
7	PZU	693 zł

-39%

OPEL ASTRA II		
1	mBank (SUS)*	301 zł
2	LINK 4	430 zł
3	AXA	473 zł
4	Hestia	568 zł
5	PZU	575 zł
6	Allianz	616 zł
7	Warta	626 zł

-41%

VECTRA B		
1	mBank (SUS)*	324 zł
2	LINK 4	436 zł
3	AXA	526 zł
4	Warta	616 zł
5	Allianz	616 zł
6	PZU	693 zł
7	Hestia	704 zł

-42%

OPEL CORSA B		
1	mBank (SUS)*	218 zł
2	LINK 4	400 zł
3	PZU	401 zł
4	Warta	406 zł
5	AXA	418 zł
6	Allianz	427 zł
7	Hestia	460 zł


-44%

FIAT SEICENTO		
1	mBank (SUS)*	178 zł
2	PZU	327 zł
3	AXA	398 zł
4	Hestia	400 zł
5	Allianz	422 zł
6	LINK 4	424 zł
7	Warta	804 zł

-42%

*mBank – mBank Supermarket Ubezpieczeń Samochodowych (Go!Direct, HDI, Benefia) - oferta OC weryfikowana w systemie transakcyjnym stworzonym przez BRE UBEZPIECZENIA TU S.A. i BRE BANK S.A.

Pozostali ubezpieczyciele: taryfy OC weryfikowane metodą wywiadów telefonicznych Mystery Caller



Różnica między stawką mBank a średnią stawką dla danego samochodu i powiatu uzyskaną dla wszystkich zakładów ubezpieczeń uwzględnionych w badaniu

Rankingi dotyczą wybranych do celów badawczych pojazdów, powiatów, zakładów ubezpieczeń.

TARYFY OC

KRAKÓW

WYNIKI BADANIA - RANKINGI

SKODA FABIA		
1	mBank (SUS)*	248 zł
2	AXA	381 zł
3	LINK 4	395 zł
4	Hestia	400 zł
5	Warta	498 zł
6	PZU	523 zł
7	Allianz	959 zł

-49%

FORD FOCUS		
1	mBank (SUS)*	276 zł
2	Allianz	384 zł
3	AXA	482 zł
4	Hestia	500 zł
5	LINK 4	504 zł
6	Warta	608 zł
7	PZU	630 zł

-43%

OPEL ASTRA II		
1	mBank (SUS)*	276 zł
2	Allianz	432 zł
3	Warta	499 zł
4	AXA	499 zł
5	PZU	523 zł
6	Hestia	540 zł
7	LINK 4	590 zł

-42%

OPEL VECTRA B		
1	mBank (SUS)*	324 zł
2	Allianz	432 zł
3	LINK 4	492 zł
4	AXA	511 zł
5	Hestia	582 zł
6	Warta	678 zł
7	PZU	682 zł

-39%

OPEL CORSA B		
1	mBank (SUS)*	194 zł
2	Allianz	299 zł
3	LINK 4	334 zł
4	PZU	363 zł
5	Warta	392 zł
6	Hestia	396 zł
7	AXA	414 zł


-43%

FIAT SEICENTO		
1	mBank (SUS)*	142 zł
2	Allianz	296 zł
3	PZU	297 zł
4	Hestia	328 zł
5	Warta	392 zł
6	AXA	395 zł
7	LINK 4	427 zł

-56%

*mBank – mBank Supermarket Ubezpieczeń Samochodowych (Go!Direct, HDI, Benefia) - oferta OC weryfikowana w systemie transakcyjnym stworzonym przez BRE UBEZPIECZENIA TU S.A. i BRE BANK S.A.

Pozostali ubezpieczyciele: taryfy OC weryfikowane metodą wywiadów telefonicznych Mystery Caller



Różnica między stawką mBank a średnią stawką dla danego samochodu i powiatu uzyskaną dla wszystkich zakładów ubezpieczeń uwzględnionych w badaniu

Rankingi dotyczą wybranych do celów badawczych pojazdów, powiatów, zakładów ubezpieczeń.

TARYFY OC KATOWICE

WYNIKI BADANIA - RANKINGI

SKODA FABIA		
1	mBank (SUS)*	236 zł
2	LINK 4	335 zł
3	Allianz	343 zł
4	PZU	385 zł
5	AXA	388 zł
6	Warta	394 zł
7	Hestia	500 zł

-36%

FORD FOCUS		
1	mBank (SUS)*	263 zł
2	Allianz	345 zł
3	AXA	435 zł
4	Warta	463 zł
5	LINK 4	483 zł
6	PZU	488 zł
7	Hestia	500 zł

-38%

OPEL ASTRA II		
1	mBank (SUS)*	263 zł
2	Warta	384 zł
3	Allianz	388 zł
4	Hestia	400 zł
5	PZU	405 zł
6	AXA	417 zł
7	LINK 4	435 zł

-32%

OPEL VECTRA B		
1	mBank (SUS)*	307 zł
2	Allianz	388 zł
3	Hestia	474 zł
4	LINK 4	487 zł
5	Warta	508 zł
6	PZU	528 zł
7	AXA	538 zł

-33%

OPEL CORSA B		
1	mBank (SUS)*	184 zł
2	Allianz	269 zł
3	PZU	283 zł
4	Warta	331 zł
5	AXA	350 zł
6	LINK 4	360 zł
7	Hestia	444 zł


-42%

FIAT SEICENTO		
1	mBank (SUS)*	134 zł
2	PZU	230 zł
3	Allianz	266 zł
4	Hestia	328 zł
5	Warta	331 zł
6	AXA	366 zł
7	LINK 4	438 zł

-55%

*mBank – mBank Supermarket Ubezpieczeń Samochodowych (Go!Direct, HDI, Benefia) - oferta OC weryfikowana w systemie transakcyjnym stworzonym przez BRE UBEZPIECZENIA TU S.A. i BRE BANK S.A.

Pozostali ubezpieczyciele: taryfy OC weryfikowane metodą wywiadów telefonicznych Mystery Caller



Różnica między stawką mBank a średnią stawką dla danego samochodu i powiatu uzyskaną dla wszystkich zakładów ubezpieczeń uwzględnionych w badaniu

Rankingi dotyczą wybranych do celów badawczych pojazdów, powiatów, zakładów ubezpieczeń.

TARYFY OC

WROCLAW

WYNIKI BADANIA - RANKINGI

SKODA FABIA		
1	mBank (SUS)*	236 zł
2	AXA	375 zł
3	LINK 4	391 zł
4	PZU	507 zł
5	Warta	518 zł
6	Allianz	530 zł
7	Hestia	540 zł

-47%

FORD FOCUS		
1	mBank (SUS)*	308 zł
2	Allianz	384 zł
3	LINK 4	505 zł
4	AXA	520 zł
5	Warta	540 zł
6	Hestia	540 zł
7	PZU	610 zł

-37%

OPEL ASTRA II		
1	mBank (SUS)*	301 zł
2	Hestia	432 zł
3	Allianz	432 zł
4	AXA	443 zł
5	LINK 4	481 zł
6	PZU	507 zł
7	Warta	583 zł

-34%

OPEL VECTRA B		
1	mBank (SUS)*	307 zł
2	Allianz	384 zł
3	LINK 4	425 zł
4	PZU	458 zł
5	AXA	505 zł
6	Warta	508 zł
7	Hestia	664 zł

-34%

OPEL CORSA B		
1	mBank (SUS)*	218 zł
2	Allianz	299 zł
3	PZU	353 zł
4	LINK 4	354 zł
5	AXA	410 zł
6	Hestia	448 zł
7	Warta	508 zł


-41%

FIAT SEICENTO		
1	mBank (SUS)*	176 zł
2	PZU	288 zł
3	Allianz	325 zł
4	Hestia	367 zł
5	AXA	388 zł
6	LINK 4	413 zł
7	Warta	466 zł

-49%

*mBank – mBank Supermarket Ubezpieczeń Samochodowych (Go!Direct, HDI, Benefia) - oferta OC weryfikowana w systemie transakcyjnym stworzonym przez BRE UBEZPIECZENIA TU S.A. i BRE BANK S.A.

Pozostali ubezpieczyciele: taryfy OC weryfikowane metodą wywiadów telefonicznych Mystery Caller



Różnica między stawką mBank a średnią stawką dla danego samochodu i powiatu uzyskaną dla wszystkich zakładów ubezpieczeń uwzględnionych w badaniu

Rankingi dotyczą wybranych do celów badawczych pojazdów, powiatów, zakładów ubezpieczeń.

TARYFY OC

POZNAŃ

WYNIKI BADANIA - RANKINGI

SKODA FABIA		
1	mBank (SUS)*	236 zł
2	AXA	375 zł
3	LINK 4	448 zł
4	Allianz	465 zł
5	Warta	467 zł
6	PZU	507 zł
7	Hestia	575 zł

-46%

FORD FOCUS		
1	mBank (SUS)*	308 zł
2	Allianz	465 zł
3	AXA	520 zł
4	Hestia	540 zł
5	Warta	549 zł
6	LINK 4	583 zł
7	PZU	610 zł

-40%

OPEL ASTRA II		
1	mBank (SUS)*	301 zł
2	Hestia	442 zł
3	AXA	443 zł
4	Warta	467 zł
5	PZU	507 zł
6	Allianz	524 zł
7	LINK 4	532 zł

-34%

OPEL VECTRA B		
1	mBank (SUS)*	307 zł
2	AXA	507 zł
3	Allianz	524 zł
4	LINK 4	526 zł
5	Warta	575 zł
6	PZU	660 zł
7	Hestia	664 zł

-43%

OPEL CORSA B		
1	mBank (SUS)*	218 zł
2	PZU	353 zł
3	Allianz	363 zł
4	AXA	408 zł
5	LINK 4	411 zł
6	Hestia	448 zł
7	Warta	846 zł


-50%

FIAT SEICENTO		
1	mBank (SUS)*	178 zł
2	PZU	288 zł
3	Hestia	367 zł
4	AXA	388 zł
5	Allianz	395 zł
6	LINK 4	490 zł
7	Warta	518 zł

-53%

*mBank – mBank Supermarket Ubezpieczeń Samochodowych (Go!Direct, HDI, Benefia) - oferta OC weryfikowana w systemie transakcyjnym stworzonym przez BRE UBEZPIECZENIA TU S.A. i BRE BANK S.A.

Pozostali ubezpieczyciele: taryfy OC weryfikowane metodą wywiadów telefonicznych Mystery Caller



Różnica między stawką mBank a średnią stawką dla danego samochodu i powiatu uzyskaną dla wszystkich zakładów ubezpieczeń uwzględnionych w badaniu

Rankingi dotyczą wybranych do celów badawczych pojazdów, powiatów, zakładów ubezpieczeń.

TARYFY OC SZCZECIN

WYNIKI BADANIA - RANKINGI

SKODA FABIA		
1	mBank (SUS)*	236 zł
2	AXA	375 zł
3	LINK 4	397 zł
4	Warta	498 zł
5	Hestia	500 zł
6	PZU	507 zł
7	Allianz	959 zł

-52%

FORD FOCUS		
1	mBank (SUS)*	294 zł
2	Allianz	384 zł
3	Hestia	400 zł
4	AXA	520 zł
5	LINK 4	553 zł
6	Warta	608 zł
7	PZU	610 zł

-39%

OPEL ASTRA II		
1	mBank (SUS)*	294 zł
2	AXA	411zł
3	Allianz	432 zł
4	Warta	473 zł
5	LINK 4	499 zł
6	Hestia	500 zł
7	PZU	520 zł

-34%

OPEL VECTRA B		
1	mBank (SUS)*	307 zł
2	Allianz	432 zł
3	LINK 4	493 zł
4	AXA	507zł
5	Hestia	592 zł
6	Warta	640 zł
7	PZU	750 zł

-42%

OPEL CORSA B		
1	mBank (SUS)*	211 zł
2	LINK 4	330 zł
3	PZU	353 zł
4	AXA	388 zł
5	Hestia	396 zł
6	Allianz	413 zł
7	Warta	428 zł


-41%

FIAT SEICENTO		
1	mBank (SUS)*	150 zł
2	PZU	288 zł
3	Allianz	327 zł
4	Hestia	328 zł
5	Warta	373 zł
6	AXA	388 zł
7	LINK 4	434 zł

-54%

*mBank – mBank Supermarket Ubezpieczeń Samochodowych (Go!Direct, HDI, Benefia) - oferta OC weryfikowana w systemie transakcyjnym stworzonym przez BRE UBEZPIECZENIA TU S.A. i BRE BANK S.A.

Pozostali ubezpieczyciele: taryfy OC weryfikowane metodą wywiadów telefonicznych Mystery Caller



Różnica między stawką mBank a średnią stawką dla danego samochodu i powiatu uzyskaną dla wszystkich zakładów ubezpieczeń uwzględnionych w badaniu

Rankingi dotyczą wybranych do celów badawczych pojazdów, powiatów, zakładów ubezpieczeń.

TARYFY OC GDAŃSK

WYNIKI BADANIA - RANKINGI

SKODA FABIA		
1	mBank (SUS)*	294 zł
2	AXA	383 zł
3	Allianz	384 zł
4	LINK 4	429 zł
5	Warta	474 zł
6	PZU	507 zł
7	Hestia	718 zł

-35%

FORD FOCUS		
1	mBank (SUS)*	382 zł
2	Allianz	384 zł
3	PZU	393 zł
4	LINK 4	530 zł
5	Hestia	540 zł
6	AXA	542 zł
7	Warta	648 zł

-22%

OPEL ASTRA II		
1	mBank (SUS)*	341 zł
2	Allianz	432 zł
3	AXA	458 zł
4	Warta	499 zł
5	Hestia	540 zł
6	LINK 4	545 zł
7	PZU	585 zł

-30%

OPEL VECTRA B		
1	mBank (SUS)*	382 zł
2	Allianz	432 zł
3	LINK 4	518 zł
4	AXA	527 zł
5	Hestia	631 zł
6	Warta	640 zł
7	PZU	750 zł

-31%

OPEL CORSA B		
1	mBank (SUS)*	257 zł
2	Allianz	299 zł
3	LINK 4	389 zł
4	Warta	394 zł
5	PZU	401 zł
6	AXA	418 zł
7	Hestia	448 zł

-31%

FIAT SEICENTO		
1	mBank (SUS)*	202 zł
2	Hestia	294 zł
3	Allianz	296 zł
4	PZU	310 zł
5	Warta	360 zł
6	AXA	398 zł
7	LINK 4	459 zł

-39%

*mBank – mBank Supermarket Ubezpieczeń Samochodowych (Go!Direct, HDI, Benefia) - oferta OC weryfikowana w systemie transakcyjnym stworzonym przez BRE UBEZPIECZENIA TU S.A. i BRE BANK S.A.

Pozostali ubezpieczyciele: taryfy OC weryfikowane metodą wywiadów telefonicznych Mystery Caller

← Różnica między stawką mBank a średnią stawką dla danego samochodu i powiatu uzyskaną dla wszystkich zakładów ubezpieczeń uwzględnionych w badaniu

TARYFY OC BYDGOSZCZ

WYNIKI BADANIA - RANKINGI

SKODA FABIA		
1	mBank (SUS)*	236 zł
2	AXA	350 zł
3	PZU	418 zł
4	Hestia	440 zł
5	LINK 4	458 zł
6	Warta	540 zł
7	Allianz	548 zł

-45%

FORD FOCUS		
1	mBank (SUS)*	286 zł
2	Hestia	440 zł
3	AXA	470 zł
4	PZU	504 zł
5	LINK 4	533 zł
6	Allianz	548 zł
7	Warta	569 zł

-40%

OPEL ASTRA II		
1	mBank (SUS)*	282 zł
2	Hestia	352 zł
3	AXA	406 zł
4	PZU	418 zł
5	Warta	540 zł
6	LINK 4	577 zł
7	Allianz	616 zł

-38%

OPEL VECTRA B		
1	mBank (SUS)*	307 zł
2	AXA	456 zł
3	LINK 4	503 zł
4	Hestia	516 zł
5	PZU	545 zł
6	Warta	591 zł
7	Allianz	616 zł

-39%

OPEL CORSA B		
1	mBank (SUS)*	203 zł
2	PZU	292 zł
3	Hestia	313 zł
4	AXA	376 zł
5	LINK 4	420 zł
6	Allianz	426 zł
7	Warta	433 zł


-42%

FIAT SEICENTO		
1	mBank (SUS)*	146 zł
2	Hestia	228 zł
3	PZU	238 zł
4	AXA	360 zł
5	Allianz	422 zł
6	Warta	453 zł
7	LINK 4	493 zł

-56%

*mBank – mBank Supermarket Ubezpieczeń Samochodowych (Go!Direct, HDI, Benefia) - oferta OC weryfikowana w systemie transakcyjnym stworzonym przez BRE UBEZPIECZENIA TU S.A. i BRE BANK S.A.

Pozostali ubezpieczyciele: taryfy OC weryfikowane metodą wywiadów telefonicznych Mystery Caller



Różnica między stawką mBank a średnią stawką dla danego samochodu i powiatu uzyskaną dla wszystkich zakładów ubezpieczeń uwzględnionych w badaniu

Rankingi dotyczą wybranych do celów badawczych pojazdów, powiatów, zakładów ubezpieczeń.

TARYFY OC

LUBLIN

WYNIKI BADANIA - RANKINGI

SKODA FABIA		
1	mBank (SUS)*	236 zł
2	AXA	349 zł
3	LINK 4	363 zł
4	Warta	394 zł
5	PZU	418 zł
6	Hestia	440 zł
7	Allianz	550 zł

-40%

FORD FOCUS		
1	mBank (SUS)*	252 zł
2	Allianz	384 zł
3	Hestia	440 zł
4	AXA	470 zł
5	PZU	504 zł
6	Warta	513 zł
7	LINK 4	537 zł

-43%

OPEL ASTRA II		
1	mBank (SUS)*	248 zł
2	PZU	418 zł
3	Warta	427 zł
4	Hestia	430 zł
5	Allianz	432 zł
6	LINK 4	433 zł
7	AXA	433 zł

-38%

OPEL VECTRA B		
1	mBank (SUS)*	307 zł
2	Allianz	432 zł
3	AXA	456 zł
4	Hestia	516 zł
5	LINK 4	540 zł
6	PZU	545 zł
7	Warta	585 zł

-36%

OPEL CORSA B		
1	mBank (SUS)*	173 zł
2	PZU	292 zł
3	Allianz	299 zł
4	Hestia	348 zł
5	LINK 4	357 zł
6	AXA	376 zł
7	Warta	392 zł


-46%

FIAT SEICENTO		
1	mBank (SUS)*	131 zł
2	PZU	226 zł
3	Hestia	284 zł
4	Allianz	296 zł
5	AXA	360 zł
6	Warta	390 zł
7	LINK 4	546 zł

-59%

*mBank – mBank Supermarket Ubezpieczeń Samochodowych (Go!Direct, HDI, Benefia) - oferta OC weryfikowana w systemie transakcyjnym stworzonym przez BRE UBEZPIECZENIA TU S.A. i BRE BANK S.A.

Pozostali ubezpieczyciele: taryfy OC weryfikowane metodą wywiadów telefonicznych Mystery Caller



Różnica między stawką mBank a średnią stawką dla danego samochodu i powiatu uzyskaną dla wszystkich zakładów ubezpieczeń uwzględnionych w badaniu

Rankingi dotyczą wybranych do celów badawczych pojazdów, powiatów, zakładów ubezpieczeń.

TARYFY OC

WYNIKI BADANIA - RANKINGI

RANKING MIAST WEDŁUG

WYSOKOŚCI ODCHYLENIA OD ŚREDNIEJ STAWKI

%	Skoda Fabia	Ford Focus	Opel Astra II	Opel Vectra B	Opel Corsa B	Fiat Seicento	Średnia dla miasta
Gdańsk	-35	-22	-30	-31	-31	-39	-31
Warszawa	-32	-26	-31	-27	-33	-42	-32
Katowice	-36	-38	-32	-33	-42	-55	-39
Wrocław	-47	-37	-34	-34	-41	-49	-40
Łódź	-48	-39	-41	-42	-44	-42	-43
Bydgoszcz	-45	-40	-38	-39	-42	-56	-43
Szczecin	-52	-39	-34	-42	-41	-54	-44
Lublin	-40	-43	-38	-36	-46	-59	-44
Poznań	-46	-40	-34	-43	-50	-53	-44
Kraków	-49	-43	-42	-39	-43	-56	-45

Podane liczby odzwierciedlają różnicę procentową między stawką mBanku (Supermarket Ubezpieczeń Samochodowych (Go!Direct, HDI, Benefia) a średnią stawką dla danego samochodu i powiatu uzyskaną dla wszystkich zakładów ubezpieczeń uwzględnionych w badaniu.

***mBank – mBank Supermarket Ubezpieczeń Samochodowych (Go!Direct, HDI, Benefia) - oferta OC weryfikowana w systemie transakcyjnym stworzonym przez BRE UBEZPIECZENIA TU S.A. i BRE BANK S.A.**

Pozostali ubezpieczyciele: taryfy OC weryfikowane metodą wywiadów telefonicznych Mystery Caller



TARYFY OC+AC

- W przypadku OC wynik badania pokazuje, że oferta mBanku Supermarket Ubezpieczeń Samochodowych (Go!Direct, HDI, Benefia) jest najniższa dla weryfikowanych kombinacji pojazdów, powiatów i zakładów ubezpieczeń. Tymczasem taryfy OC+AC w mBanku Supermarket Ubezpieczeń Samochodowych (Go!Direct, HDI, Benefia) są najniższe dla 52 na 60 rankingów. W 8 rankingach oferta ubezpieczeniowa mBanku Supermarket Ubezpieczeń Samochodowych (Go!Direct, HDI, Benefia) jest na drugim lub trzecim miejscu.
- W 7 przypadkach oferta mBanku Supermarket Ubezpieczeń Samochodowych (Go!Direct, HDI, Benefia) była drugą najtańszą ofertą (Skoda Fabia w Łodzi, Krakowie, Szczecinie, Gdańsku, Bydgoszczy, Lublinie oraz Ford Focus w Warszawie), w jednym przypadku – trzecią (Skoda Fabia w Warszawie).
- Tak jak w przypadku OC, Gdańsk i Warszawa to miasta, w których oferta Supermarketu Ubezpieczeń Samochodowych najmniej się różni od ofert innych zakładów ubezpieczeń dla badanych pojazdów.
- Różnice w cenie ubezpieczenia OC+AC w mBanku Supermarket Ubezpieczeń Samochodowych (Go!Direct, HDI, Benefia) w porównaniu do średniej stawek zakładów ubezpieczeń uwzględnionych w badaniu wynoszą od -15% (dla Skody Fabia w Gdańsku) do -58% poniżej średniej (dla Fiata Seicento w Łodzi).
- Ze względu na metodologię badania Mystery Caller można przypuścić, że uzyskane tą metodą taryfy mogą różnić się od taryf uzyskanych w innym czasie, dla tej samej kombinacji pojazdu i powiatu oraz zakładów ubezpieczeń.

WARSZAWA

SKODA FABIA		
1	AXA	612 zł
2	Allianz	692 zł
3	mBank (SUS)*	694 zł
4	LINK 4	879 zł
5	Hestia	1 216 zł
6	Warta	1 223 zł
7	PZU	1 336 zł

-27%

FORD FOCUS		
1	AXA	912 zł
2	mBank (SUS)*	959 zł
3	LINK 4	1 241 zł
4	PZU	1 532 zł
5	Hestia	1 700 zł
6	Allianz	1 745 zł
7	Warta	2 044 zł

-34%

OPEL ASTRA II		
1	mBank (SUS)*	810 zł
2	AXA	818 zł
3	LINK 4	1 177 zł
4	Warta	1 198 zł
5	Allianz	1 464 zł
6	PZU	1 501 zł
7	Hestia	1 740 zł

-35%

OPEL VECTRA B		
1	mBank (SUS)*	841
2	AXA	855
3	Hestia	1 283
4	PZU	1 378
5	Warta	1 481
6	LINK 4	1 482
7	Allianz	1 563

-34%

OPEL CORSA B		
1	mBank (SUS)*	521 zł
2	AXA	636 zł
3	PZU	723 zł
4	Warta	902 zł
5	LINK 4	918 zł
6	Hestia	973 zł
7	Allianz	990 zł


-36%

FIAT SEICENTO		
1	mBank (SUS)*	432 zł
2	PZU	700 zł
3	Warta	733 zł
4	Allianz	803 zł
5	AXA	820 zł
6	Hestia	831 zł
7	LINK 4	1 014 zł

-43%

*mBank – mBank Supermarket Ubezpieczeń Samochodowych (Go!Direct, HDI, Benefia) - oferta OC + AC weryfikowana w systemie transakcyjnym stworzonym przez BRE UBEZPIECZENIA TU S.A. i BRE BANK S.A.

Pozostali ubezpieczyciele: taryfy OC+ AC weryfikowane metodą wywiadów telefonicznych Mystery Caller



Różnica między stawką mBank a średnią stawką dla danego samochodu i powiatu uzyskaną dla wszystkich zakładów ubezpieczeń uwzględnionych w badaniu

SKODA FABIA		
1	AXA	531 zł
2	mBank (SUS)*	590 zł
3	LINK 4	999 zł
4	Hestia	1 262 zł
5	PZU	1 340 zł
6	Warta	1 450 zł
7	Allianz	1 986 zł

-49%

FORD FOCUS		
1	mBank (SUS)*	718 zł
2	AXA	895 zł
3	LINK 4	1 046 zł
4	Warta	1 368 zł
5	Hestia	1 394 zł
6	PZU	1 481 zł
7	Allianz	1 605 zł

-41%

OPEL ASTRA II		
1	mBank (SUS)*	718 zł
2	LINK 4	770 zł
3	AXA	818 zł
4	Warta	1 069 zł
5	PZU	1 464 zł
6	Allianz	1 540 zł
7	Hestia	1 544 zł

-37%

OPEL VECTRA B		
1	mBank (SUS)*	670 zł
2	AXA	823 zł
3	Warta	1 215 zł
4	PZU	1 224 zł
5	Hestia	1 300 zł
6	LINK 4	1 388 zł
7	Allianz	1 517 zł

-42%

OPEL CORSA B		
1	mBank (SUS)*	464 zł
2	AXA	602 zł
3	PZU	773 zł
4	Warta	864 zł
5	Hestia	864 zł
6	Allianz	937 zł
7	LINK 4	949 zł

-40%

FIAT SEICENTO		
1	mBank (SUS)*	288 zł
2	AXA	574 zł
3	PZU	647 zł
4	Hestia	740 zł
5	Warta	804 zł
6	Allianz	816 zł
7	LINK 4	926 zł

-58%

*mBank – mBank Supermarket Ubezpieczeń Samochodowych (Go!Direct, HDI, Benefia) - oferta OC + AC weryfikowana w systemie transakcyjnym stworzonym przez BRE UBEZPIECZENIA TU S.A. i BRE BANK S.A.

Pozostali ubezpieczyciele: taryfy OC+ AC weryfikowane metodą wywiadów telefonicznych Mystery Caller

← Różnica między stawką mBank a średnią stawką dla danego samochodu i powiatu uzyskaną dla wszystkich zakładów ubezpieczeń uwzględnionych w badaniu

TARYFY OC + AC

KRAKÓW

WYNIKI BADANIA - RANKINGI

SKODA FABIA		
1	AXA	588 zł
2	mBank (SUS)*	590 zł
3	PZU	1 019 zł
4	Warta	1 095 zł
5	LINK 4	1 328 zł
6	Hestia	1 365 zł
7	Allianz	2 400 zł

-51%

FORD FOCUS		
1	mBank (SUS)*	718 zł
2	AXA	815 zł
3	LINK 4	858 zł
4	Allianz	1 238 zł
5	PZU	1 320 zł
6	Hestia	1 571 zł
7	Warta	1 601 zł

-38%

OPEL ASTRA II		
1	mBank (SUS)*	664 zł
2	AXA	792 zł
3	Warta	1 108 zł
4	Allianz	1 226 zł
5	LINK 4	1 254 zł
6	PZU	1 334 zł
7	Hestia	1 472 zł

-41%

OPEL VECTRA B		
1	mBank (SUS)*	670 zł
2	AXA	824 zł
3	PZU	1 177 zł
4	Warta	1 233 zł
5	Allianz	1 244 zł
6	Hestia	1 245 zł
7	LINK 4	1 408 zł

-40%

OPEL CORSA B		
1	mBank (SUS)*	478 zł
2	AXA	591 zł
3	PZU	693 zł
4	Allianz	712 zł
5	LINK 4	740 zł
6	Warta	760 zł
7	Hestia	842 zł

-31%

FIAT SEICENTO		
1	mBank (SUS)*	373 zł
2	PZU	564 zł
3	AXA	568 zł
4	Allianz	643 zł
5	Hestia	680 zł
6	Warta	759 zł
7	LINK 4	1 013 zł

-43%

*mBank – mBank Supermarket Ubezpieczeń Samochodowych (Go!Direct, HDI, Benefia) - oferta OC + AC weryfikowana w systemie transakcyjnym stworzonym przez BRE UBEZPIECZENIA TU S.A. i BRE BANK S.A.

Pozostali ubezpieczyciele: taryfy OC+ AC weryfikowane metodą wywiadów telefonicznych Mystery Caller

← Różnica między stawką mBank a średnią stawką dla danego samochodu i powiatu uzyskaną dla wszystkich zakładów ubezpieczeń uwzględnionych w badaniu

KATOWICE

SKODA FABIA		
1	mBank (SUS)*	580 zł
2	AXA	583 zł
3	PZU	854 zł
4	Allianz	989 zł
5	LINK 4	993 zł
6	Hestia	1 141 zł
7	Warta	1 468 zł

-39%

FORD FOCUS		
1	mBank (SUS)*	665 zł
2	AXA	744 zł
3	PZU	1 143 zł
4	Allianz	1 198 zł
5	LINK 4	1 203 zł
6	Warta	1 285 zł
7	Hestia	1 320 zł

-38%

OPEL ASTRA II		
1	mBank (SUS)*	658 zł
2	AXA	731 zł
3	Warta	1 136 zł
4	LINK 4	1 167 zł
5	Hestia	1 190 zł
6	Allianz	1 297 zł
7	PZU	1 331 zł

-39%

OPEL VECTRA B		
1	mBank (SUS)*	664 zł
2	AXA	853 zł
3	Allianz	1 120 zł
4	Hestia	1 130 zł
5	Warta	1 157 zł
6	PZU	1 162 zł
7	LINK 4	1 422 zł

-38%

OPEL CORSA B		
1	mBank (SUS)*	450 zł
2	AXA	517 zł
3	PZU	589 zł
4	Allianz	761 zł
5	Warta	762 zł
6	Hestia	884 zł
7	LINK 4	960 zł


-36%

FIAT SEICENTO		
1	mBank (SUS)*	340 zł
2	PZU	512 zł
3	AXA	536 zł
4	Allianz	617 zł
5	Warta	647 zł
6	Hestia	668 zł
7	LINK 4	1 094 zł

-46%

*mBank – mBank Supermarket Ubezpieczeń Samochodowych (Go!Direct, HDI, Benefia) - oferta OC + AC weryfikowana w systemie transakcyjnym stworzonym przez BRE UBEZPIECZENIA TU S.A. i BRE BANK S.A.

Pozostali ubezpieczyciele: taryfy OC+ AC weryfikowane metodą wywiadów telefonicznych Mystery Caller



Różnica między stawką mBank a średnią stawką dla danego samochodu i powiatu uzyskaną dla wszystkich zakładów ubezpieczeń uwzględnionych w badaniu

Rankingi dotyczą wybranych do celów badawczych pojazdów, powiatów, zakładów ubezpieczeń.

TARYFY OC + AC

WYNIKI BADANIA - RANKINGI

WROCLAW

SKODA FABIA		
1	mBank (SUS)*	580 zł
2	AXA	604 zł
3	PZU	967 zł
4	LINK 4	1 027 zł
5	Allianz	1 130 zł
6	Hestia	1 181 zł
7	Warta	1 185 zł

-39%

FORD FOCUS		
1	mBank (SUS)*	665 zł
2	AXA	853 zł
3	Allianz	976 zł
4	LINK 4	1 191 zł
5	PZU	1 270 zł
6	Hestia	1 533 zł
7	Warta	1 743 zł

-43%

OPEL ASTRA II		
1	mBank (SUS)*	681 zł
2	AXA	789 zł
3	Allianz	1 222 zł
4	LINK 4	1 297 zł
5	PZU	1 318 zł
6	Warta	1 423 zł
7	Hestia	1 675 zł

-43%

OPEL VECTRA B		
1	mBank (SUS)*	664 zł
2	AXA	841 zł
3	Allianz	1 140 zł
4	PZU	1 151 zł
5	Warta	1 230 zł
6	Hestia	1 242 zł
7	LINK 4	1 333 zł

-39%

OPEL CORSA B		
1	mBank (SUS)*	489 zł
2	AXA	589 zł
3	PZU	597 zł
4	Allianz	699 zł
5	LINK 4	847 zł
6	Hestia	900 zł
7	Warta	1 153 zł


-35%

FIAT SEICENTO		
1	mBank (SUS)*	382 zł
2	AXA	554 zł
3	PZU	583 zł
4	Allianz	630 zł
5	Hestia	677 zł
6	Warta	754 zł
7	LINK 4	1 042 zł

-42%

*mBank – mBank Supermarket Ubezpieczeń Samochodowych (Go!Direct, HDI, Benefia) - oferta OC + AC weryfikowana w systemie transakcyjnym stworzonym przez BRE UBEZPIECZENIA TU S.A. i BRE BANK S.A.

Pozostali ubezpieczyciele: taryfy OC+ AC weryfikowane metodą wywiadów telefonicznych Mystery Caller



Różnica między stawką mBank a średnią stawką dla danego samochodu i powiatu uzyskaną dla wszystkich zakładów ubezpieczeń uwzględnionych w badaniu

Rankingi dotyczą wybranych do celów badawczych pojazdów, powiatów, zakładów ubezpieczeń.

POZNAŃ

SKODA FABIA		
1	mBank (SUS)*	580 zł
2	AXA	597 zł
3	LINK 4	1 029 zł
4	PZU	1 078 zł
5	Warta	1 136 zł
6	Hestia	1 354 zł
7	Allianz	1 915 zł

-47%

FORD FOCUS		
1	mBank (SUS)*	665 zł
2	AXA	877 zł
3	LINK 4	1 199 zł
4	Allianz	1 209 zł
5	PZU	1 391 zł
6	Hestia	1 573 zł
7	Warta	1 786 zł

-47%

OPEL ASTRA II		
1	mBank (SUS)*	715 zł
2	AXA	828 zł
3	LINK 4	1 124 zł
4	PZU	1 128 zł
5	Warta	1 207 zł
6	Allianz	1 315 zł
7	Hestia	1 781 zł

-38%

OPEL VECTRA B		
1	mBank (SUS)*	664 zł
2	AXA	853 zł
3	LINK 4	1 233 zł
4	Warta	1 243 zł
5	Allianz	1 269 zł
6	PZU	1 288 zł
7	Hestia	1 355 zł

-41%

OPEL CORSA B		
1	mBank (SUS)*	476 zł
2	AXA	609 zł
3	PZU	637 zł
4	LINK 4	749 zł
5	Hestia	860 zł
6	Allianz	868 zł
7	Warta	1 922 zł


-46%

FIAT SEICENTO		
1	mBank (SUS)*	381 zł
2	AXA	571 zł
3	PZU	586 zł
4	Allianz	725 zł
5	Hestia	727 zł
6	LINK 4	983 zł
7	Warta	1 518 zł

-51%

*mBank – mBank Supermarket Ubezpieczeń Samochodowych (Go!Direct, HDI, Benefia) - oferta OC + AC weryfikowana w systemie transakcyjnym stworzonym przez BRE UBEZPIECZENIA TU S.A. i BRE BANK S.A.

Pozostali ubezpieczyciele: taryfy OC+ AC weryfikowane metodą wywiadów telefonicznych Mystery Caller



Różnica między stawką mBank a średnią stawką dla danego samochodu i powiatu uzyskaną dla wszystkich zakładów ubezpieczeń uwzględnionych w badaniu

SKODA FABIA		
1	AXA	577 zł
2	mBank (SUS)*	580 zł
3	Hestia	1 062 zł
4	LINK 4	1 108 zł
5	PZU	1 189 zł
6	Warta	1 304 zł
7	Allianz	2 358 zł

-50%

FORD FOCUS		
1	mBank (SUS)*	665 zł
2	AXA	866 zł
3	LINK 4	1 283 zł
4	PZU	1 289 zł
5	Allianz	1 313 zł
6	Hestia	1 342 zł
7	Warta	1 601 zł

-44%

OPEL ASTRA II		
1	mBank (SUS)*	761 zł
2	AXA	786 zł
3	LINK 4	1 083 zł
4	Allianz	1 124 zł
5	Warta	1 250 zł
6	PZU	1 332 zł
7	Hestia	1 475 zł

-32%

OPEL VECTRA B		
1	mBank (SUS)*	664 zł
2	AXA	854 zł
3	PZU	1 072 zł
4	Hestia	1 090 zł
5	Warta	1 141 zł
6	LINK 4	1 209 zł
7	Allianz	1 252 zł

-36%

OPEL CORSA B		
1	mBank (SUS)*	506 zł
2	AXA	583 zł
3	PZU	595 zł
4	Allianz	712 zł
5	LINK 4	750 zł
6	Hestia	770 zł
7	Warta	1 180 zł

-30%

FIAT SEICENTO		
1	mBank (SUS)*	392 zł
2	PZU	532 zł
3	AXA	559 zł
4	Hestia	624 zł
5	Warta	655 zł
6	Allianz	663 zł
7	LINK 4	848 zł

-36%

*mBank – mBank Supermarket Ubezpieczeń Samochodowych (Go!Direct, HDI, Benefia) - oferta OC + AC weryfikowana w systemie transakcyjnym stworzonym przez BRE UBEZPIECZENIA TU S.A. i BRE BANK S.A.

Pozostali ubezpieczyciele: taryfy OC+ AC weryfikowane metodą wywiadów telefonicznych Mystery Caller

← Różnica między stawką mBank a średnią stawką dla danego samochodu i powiatu uzyskaną dla wszystkich zakładów ubezpieczeń uwzględnionych w badaniu

SKODA FABIA		
1	AXA	640 zł
2	mBank (SUS)*	828 zł
3	Warta	922 zł
4	LINK 4	995 zł
5	Allianz	1 025 zł
6	PZU	1 105 zł
7	Hestia	1 298 zł

-15%

FORD FOCUS		
1	mBank (SUS)*	862 zł
2	AXA	886 zł
3	LINK 4	1 082 zł
4	Hestia	1 379 zł
5	PZU	1 396 zł
6	Allianz	1 514 zł
7	Warta	1 561 zł

-31%

OPEL ASTRA II		
1	mBank (SUS)*	740 zł
2	AXA	800 zł
3	LINK 4	1 107 zł
4	Warta	1 356 zł
5	Hestia	1 357 zł
6	PZU	1 383 zł
7	Allianz	1 444 zł

-37%

OPEL VECTRA B		
1	mBank (SUS)*	803 zł
2	AXA	863 zł
3	LINK 4	1 088 zł
4	Hestia	1 222 zł
5	Warta	1 253 zł
6	Allianz	1 281 zł
7	PZU	1 368 zł

-29%

OPEL CORSA B		
1	mBank (SUS)*	522 zł
2	AXA	600 zł
3	PZU	641 zł
4	Warta	846 zł
5	LINK 4	867 zł
6	Hestia	953 zł
7	Allianz	1 359 zł


-37%

OPEL CORSA B		
1	mBank (SUS)*	407 zł
2	AXA	569 zł
3	Hestia	599 zł
4	Warta	670 zł
5	PZU	691 zł
6	Allianz	706 zł
7	LINK 4	967 zł

-38%

*mBank – mBank Supermarket Ubezpieczeń Samochodowych (Go!Direct, HDI, Benefia) - oferta OC + AC weryfikowana w systemie transakcyjnym stworzonym przez BRE UBEZPIECZENIA TU S.A. i BRE BANK S.A.

Pozostali ubezpieczyciele: taryfy OC+ AC weryfikowane metodą wywiadów telefonicznych Mystery Caller



Różnica między stawką mBank a średnią stawką dla danego samochodu i powiatu uzyskaną dla wszystkich zakładów ubezpieczeń uwzględnionych w badaniu

TARYFY OC + AC

BYDGOSZCZ

WYNIKI BADANIA - RANKINGI

SKODA FABIA		
1	AXA	524 zł
2	mBank (SUS)*	580 zł
3	PZU	1 031 zł
4	Hestia	1 100 zł
5	Allianz	1 200 zł
6	Warta	1 252 zł
7	LINK 4	1 279 zł

-42%

FORD FOCUS		
1	mBank (SUS)*	665 zł
2	AXA	787 zł
3	Hestia	1 141 zł
4	Warta	1 150 zł
5	PZU	1 154 zł
6	LINK 4	1 302 zł
7	Allianz	1 413 zł

-39%

OPEL ASTRA II		
1	mBank (SUS)*	694 zł
2	AXA	765 zł
3	Hestia	1 166 zł
4	PZU	1 196 zł
5	Warta	1 371 zł
6	Allianz	1 456 zł
7	LINK 4	1 576 zł

-41%

OPEL VECTRA B		
1	mBank (SUS)*	664 zł
2	AXA	737 zł
3	PZU	1 080 zł
4	Warta	1 094 zł
5	Hestia	1 305 zł
6	Allianz	1 439 zł
7	LINK 4	1 571 zł

-41%

OPEL CORSA B		
1	mBank (SUS)*	434 zł
2	AXA	550 zł
3	PZU	613 zł
4	Hestia	766 zł
5	Warta	901 zł
6	Allianz	903 zł
7	LINK 4	969 zł


-41%

FIAT SEICENTO		
1	mBank (SUS)*	353 zł
2	Hestia	487 zł
3	AXA	525 zł
4	PZU	528 zł
5	Warta	758 zł
6	Allianz	793 zł
7	LINK 4	1 880 zł

-54%

*mBank – mBank Supermarket Ubezpieczeń Samochodowych (Go!Direct, HDI, Benefia) - oferta OC + AC weryfikowana w systemie transakcyjnym stworzonym przez BRE UBEZPIECZENIA TU S.A. i BRE BANK S.A.

Pozostali ubezpieczyciele: taryfy OC+ AC weryfikowane metodą wywiadów telefonicznych Mystery Caller



Różnica między stawką mBank a średnią stawką dla danego samochodu i powiatu uzyskaną dla wszystkich zakładów ubezpieczeń uwzględnionych w badaniu

LUBLIN

SKODA FABIA		
1	AXA	579 zł
2	mBank (SUS)*	580 zł
3	Allianz	924 zł
4	Warta	949 zł
5	LINK 4	982 zł
6	PZU	1 041 zł
7	Hestia	1 130 zł

-34%

FORD FOCUS		
1	mBank (SUS)*	665 zł
2	AXA	807 zł
3	LINK 4	1 055 zł
4	PZU	1 091 zł
5	Allianz	1 254 zł
6	Hestia	1 256 zł
7	Warta	1 763 zł

-41%

OPEL ASTRA II		
1	mBank (SUS)*	670 zł
2	LINK 4	771 zł
3	AXA	771 zł
4	Warta	1 011 zł
5	PZU	1 123 zł
6	Allianz	1 221 zł
7	Hestia	1 321 zł

-32%

OPEL VECTRA B		
1	mBank (SUS)*	664 zł
2	AXA	765 zł
3	Hestia	958 zł
4	Allianz	1 125 zł
5	PZU	1 180 zł
6	Warta	1 194 zł
7	LINK 4	1 638 zł

-38%

OPEL CORSA B		
1	mBank (SUS)*	459 zł
2	AXA	548 zł
3	PZU	604 zł
4	Hestia	741 zł
5	Allianz	752 zł
6	LINK 4	822 zł
7	Warta	823 zł

-32%

FIAT SEICENTO		
1	mBank (SUS)*	366 zł
2	AXA	527 zł
3	PZU	534 zł
4	Hestia	554 zł
5	Allianz	596 zł
6	Warta	688 zł
7	LINK 4	1 143 zł

-42%

*mBank – mBank Supermarket Ubezpieczeń Samochodowych (Go!Direct, HDI, Benefia) - oferta OC + AC weryfikowana w systemie transakcyjnym stworzonym przez BRE UBEZPIECZENIA TU S.A. i BRE BANK S.A.

Pozostali ubezpieczyciele: taryfy OC+ AC weryfikowane metodą wywiadów telefonicznych Mystery Caller

← Różnica między stawką mBank a średnią stawką dla danego samochodu i powiatu uzyskaną dla wszystkich zakładów ubezpieczeń uwzględnionych w badaniu

RANKING MIAST WEDŁUG

WYSOKOŚCI ODCHYLENIA OD ŚREDNIEJ STAWKI

%	Skoda Fabia	Ford Focus	Opel Astra II	Opel Vectra B	Opel Corsa B	Fiat Seicento	Średnia dla miasta
Gdańsk	-15	-31	-37	-29	-37	-38	-31
Warszawa	-27	-34	-35	-34	-36	-43	-35
Lublin	-34	-41	-32	-38	-32	-42	-37
Szczecin	-50	-44	-32	-36	-30	-36	-38
Katowice	-39	-38	-39	-38	-36	-46	-39
Wrocław	-39	-43	-43	-39	-35	-42	-40
Kraków	-51	-38	-41	-40	-31	-43	-41
Bydgoszcz	-42	-39	-41	-41	-41	-54	-43
Łódź	-49	-41	-37	-42	-40	-58	-45
Poznań	-47	-47	-38	-41	-46	-51	-45

Podane liczby odzwierciedlają różnicę procentową między stawką mBanku (Supermarket Ubezpieczeń Samochodowych (Go!Direct, HDI, Benefia) a średnią stawką dla danego samochodu i powiatu uzyskaną dla wszystkich zakładów ubezpieczeń uwzględnionych w badaniu.

*mBank – mBank Supermarket Ubezpieczeń Samochodowych (Go!Direct, HDI, Benefia) - oferta OC + AC weryfikowana w systemie transakcyjnym stworzonym przez BRE UBEZPIECZENIA TU S.A. i BRE BANK S.A.

Pozostali ubezpieczyciele: taryfy OC+ AC weryfikowane metodą wywiadów telefonicznych Mystery Caller



RESEARCH
INTERNATIONAL
PENTOR